

2023年5月期第2四半期決算の状況

2023年1月

カネコ種苗株式会社

目 次

1. セグメント別主要取扱商品P	3
2. 2023年5月期第2四半期決算概要<連>P	4
3. 売上高・売上総利益・経常利益の推移<連>P	5
4. 第2四半期損益計算書概要<連>P	6
5. 第2四半期貸借対照表概要<連>P	7
6. 2023年5月期業績見通し<連>P	8

本資料のうち、「2023年5月期業績見通し<連>」に記載されている予想数値は、当社が現在入手している情報及び合理的であると判断する一定の前提に基づいており、実際の業績は、さまざまな要因により大きく異なる可能性があります。

1. セグメント別主要取扱商品

■ 種苗事業

野菜種子

牧草種子

ウイルスフリー苗及び種イモ

造園・法面工事

■ 花き事業

花苗、家庭菜園用野菜種苗

球根、花種子

家庭園芸用資材

■ 農材事業

農薬

被覆肥料

■ 施設材事業

農業資材

養液栽培プラント

温室

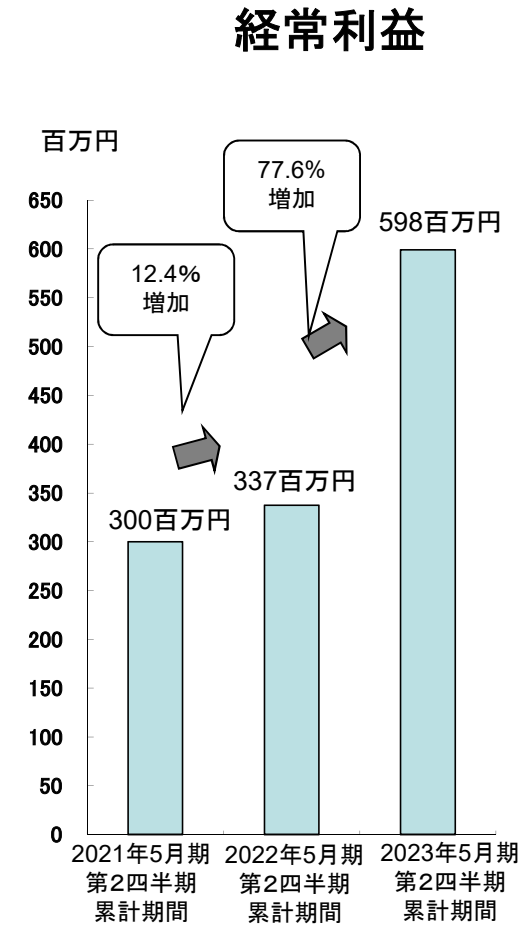
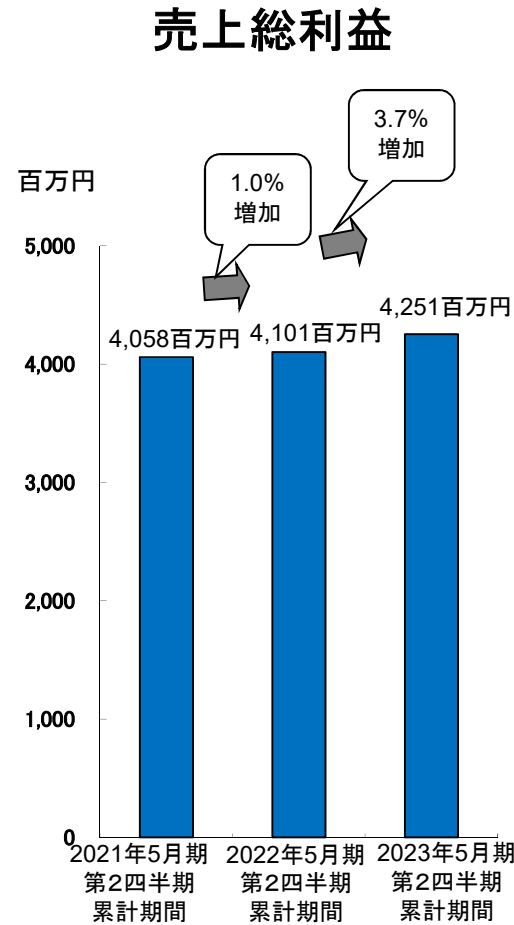
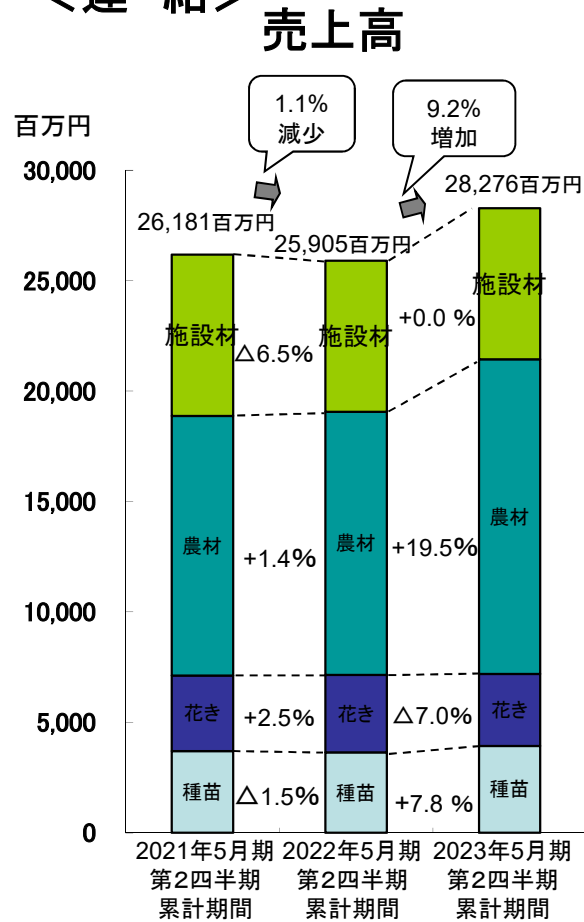
2. 2023年5月期第2四半期決算概要

<連結>

	2021年5月期 第2四半期 累計期間	2022年5月期 第2四半期 累計期間	2023年5月期 第2四半期 累計期間	増減
売上高	26,181百万円	25,905百万円	28,276百万円	2,371百万円
営業利益	246百万円	261百万円	534百万円	272百万円
経常利益	300百万円	337百万円	598百万円	261百万円
親会社株主に 帰属する 四半期純利益	223百万円	196百万円	441百万円	245百万円

3. 売上高・売上総利益・経常利益の推移

<連結>



4. 第2四半期損益計算書概要

<連結>

(単位:百万円)

	2021年5月期 第2四半期 累計期間	2022年5月期 第2四半期 累計期間	2023年5月期 第2四半期 累計期間
売上高	26,181	25,905	28,276
売上総利益	4,058	4,101	4,251
販売費及び一般管理費	3,812	3,839	3,717
<営業利益>	246	261	534
営業外収益	64	88	76
営業外費用	10	13	11
<経常利益>	300	337	598
特別利益	23	—	0
特別損失	0	46	4
<税金等調整前四半期純利益>	323	291	594
法人税等	99	94	153
<親会社株主に帰属する四半期純利益>	223	196	441

5. 第2四半期貸借対照表概要

<連結>

(単位:百万円)

	20/11月期末	21/11月期末	22/11月期末
現金及び預金	4,251	4,436	3,852
受取手形及び売掛金	13,760	13,385	15,786
商品	6,986	7,445	9,761
その他	1,947	2,975	3,771
流動資産合計	26,945	28,242	33,171
有形固定資産	6,611	6,521	6,629
無形固定資産	384	975	808
投資その他の資産	2,905	2,895	3,026
固定資産合計	9,901	10,392	10,463
資産合計	36,846	38,635	43,635

支払手形及び買掛金	11,803	11,885	15,474
短期借入金	1,490	1,490	1,490
その他	1,209	1,932	2,151
流動負債合計	14,502	15,308	19,115
固定負債合計	1,702	1,618	1,631
負債合計	16,205	16,926	20,747
純資産合計	20,640	21,709	22,888
負債純資産合計	36,846	38,635	43,635

6. 2023年5月期業績見通し

	連 結	
	予 想	前期比 増減額
売 上 高	61,500百万円	808百万円
経 常 利 益	1,950百万円	40百万円
親会社株主に 帰属する 当期純利益	1,250百万円	△52百万円