

# 2011年5月期第2四半期決算の状況

2011年1月

カネコ種苗株式会社

# 目 次

1. セグメント別主要取扱商品 .....	P 3
2. 2011年5月期第2四半期決算概要<連> .....	P 4
3. 売上高・売上総利益・経常利益の推移<連> .....	P 5
4. 第2四半期損益計算書概要<連> .....	P 6
5. 第2四半期貸借対照表概要<連> .....	P 7
6. 2011年5月期業績見通し <連> .....	P 8

本資料のうち、「2011年5月期業績見通し<連>」に記載されている予想数値は、当社が現在入手している情報及び合理的であると判断する一定の前提に基づいており、実際の業績は、さまざまな要因により大きく異なる可能性があります。

# セグメント別主要取扱商品

- 種苗事業
  - 野菜種苗
  - 飼料作物種子
  - 緑化工事用種子
  - ウイルスフリー種苗
- 花き事業
  - 球根・花種
  - 花苗
  - 家庭園芸用資材
- 農材事業
  - 農業用薬品
  - 被覆肥料
- 施設材事業
  - 農業関連資材
  - 温室・養液栽培システムの設計施工
- 造園事業
  - 造園・土木工事の請負施工

# 2011年5月期第2四半期決算概要

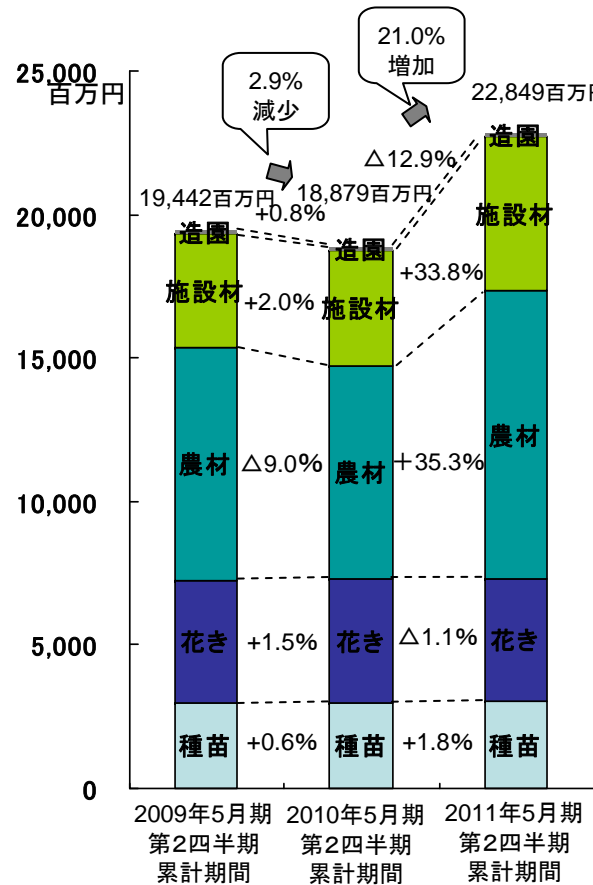
## <連結>

	2009年5月期 第2四半期 累計期間	2010年5月期 第2四半期 累計期間	2011年5月期 第2四半期 累計期間	増減
売上高	19,442百万円	18,879百万円	22,849百万円	3,970百万円
営業利益	315百万円	258百万円	449百万円	190百万円
経常利益	356百万円	261百万円	462百万円	200百万円
四半期 純利益	162百万円	134百万円	265百万円	131百万円

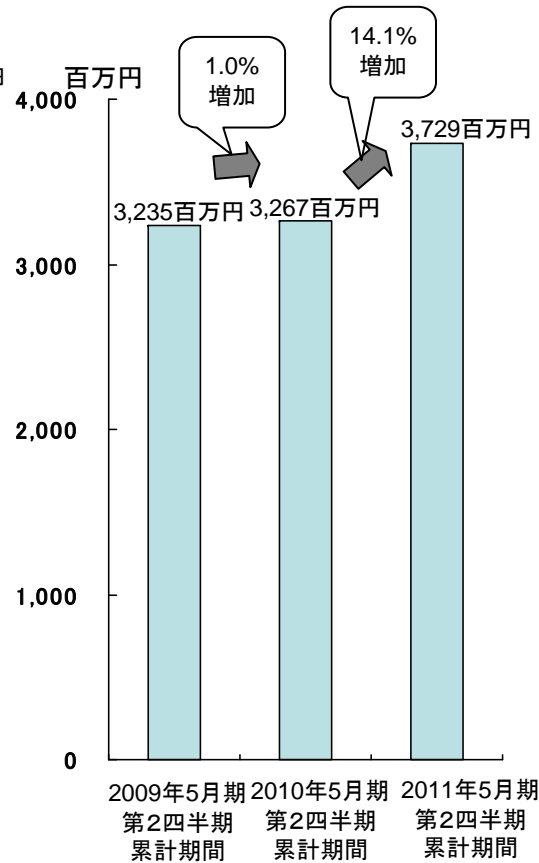
# 売上高・売上総利益・経常利益の推移

< 連結 >

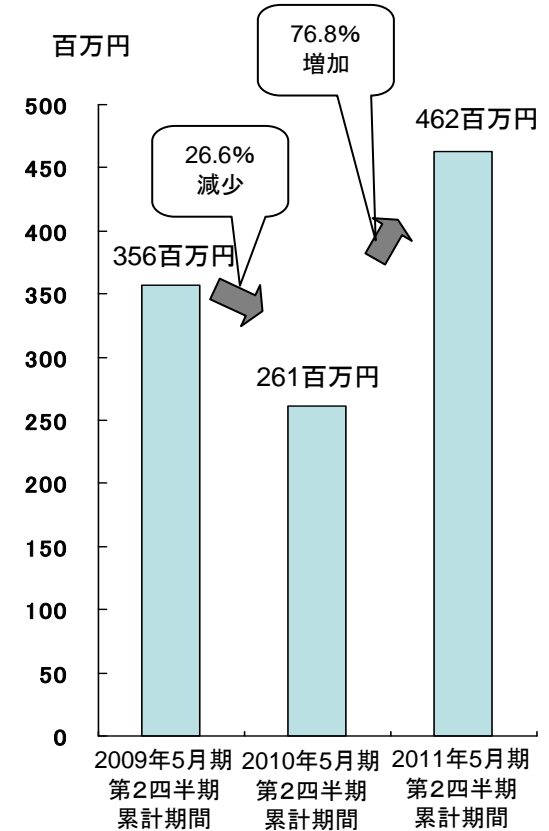
売上高



売上総利益



経常利益



# 第2四半期損益計算書概要

<連結>

(単位:百万円)

	2009年5月期 第2四半期 累計期間	2010年5月期 第2四半期 累計期間	2011年5月期 第2四半期 累計期間
売上高	19,442	18,879	22,849
売上総利益	3,235	3,267	3,729
販売費及び一般管理費	2,920	3,009	3,280
<営業利益>	315	258	449
営業外収益	75	41	50
営業外費用	34	38	36
<経常利益>	356	261	462
特別利益	6	28	32
特別損失	80	59	0
<税金等調整前四半期純利益>	282	231	494
法人税等	120	96	206
<少数株主損益調整前四半期純利益>	—	—	288
<少数株主利益>	—	—	22
<四半期純利益>	162	134	265

# 第2四半期貸借対照表概要

<連結>

(単位:百万円)

	08/11月期末	09/11月期末	10/11月期末
現金及び預金	1,414	2,541	2,487
受取手形及び売掛金	12,792	10,450	12,731
商品	4,898	4,074	4,668
その他	1,047	1,039	1,585
流動資産合計	20,153	18,105	21,473
有形固定資産	6,049	6,074	5,984
無形固定資産	199	175	148
投資その他の資産	1,866	1,782	1,812
固定資産合計	8,115	8,032	7,945
資産合計	28,268	26,138	29,419

支払手形及び買掛金	11,592	9,422	11,311
短期借入金	5,032	4,342	4,445
その他流動負債	856	936	1,225
流動負債合計	17,481	14,701	16,982
固定負債合計	1,197	1,238	1,304
負債合計	18,679	15,939	18,286
純資産合計	9,588	10,198	11,133
負債純資産合計	28,268	26,138	29,419

# 2011年5月期業績見通し

	連 結	
	予 想	前期比 増減額
売 上 高	53,000百万円	7,004百万円
経 常 利 益	1,900百万円	241百万円
当 期 純 利 益	1,100百万円	118百万円