

2016年5月期第2四半期決算の状況

2016年1月

カネコ種苗株式会社

目 次

1. セグメント別主要取扱商品P	3
2. 2016年5月期第2四半期決算概要<連>P	4
3. 売上高・売上総利益・経常利益の推移<連>P	5
4. 第2四半期損益計算書概要<連>P	6
5. 第2四半期貸借対照表概要<連>P	7
6. 2016年5月期業績見通し<連>P	8

本資料のうち、「2016年5月期業績見通し<連>」に記載されている予想数値は、当社が現在入手している情報及び合理的であると判断する一定の前提に基づいており、実際の業績は、さまざまな要因により大きく異なる可能性があります。

セグメント別主要取扱商品

■ 種苗事業

野菜種子

牧草種子

ウイルスフリー種苗

■ 花き事業

球根・花種

花苗

家庭園芸用資材

■ 農材事業

農薬

被覆肥料

■ 施設材事業

農業資材

温室・養液栽培システム

■ 造園事業

造園・法面工事

2016年5月期第2四半期決算概要

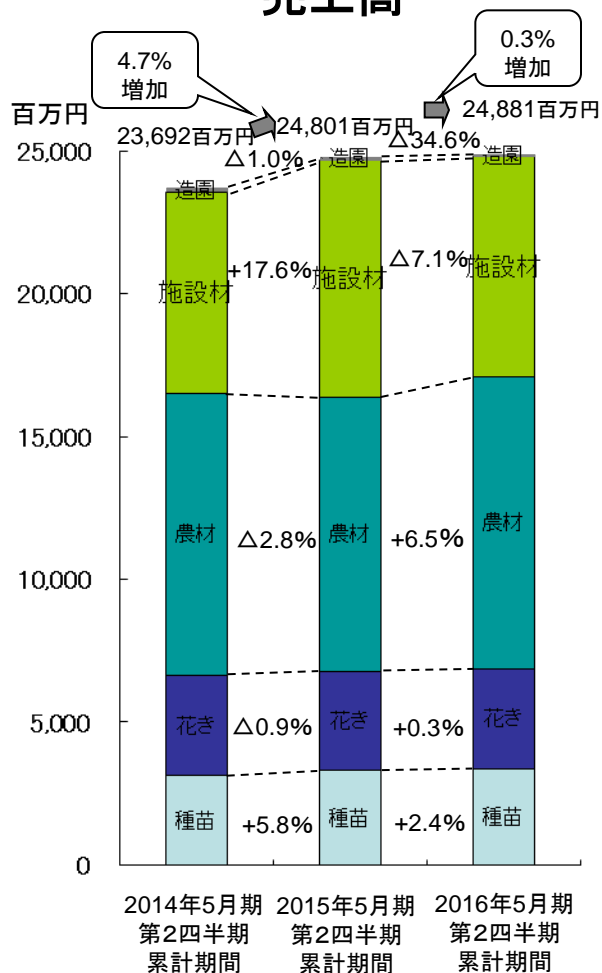
<連結>

	2014年5月期 第2四半期 累計期間	2015年5月期 第2四半期 累計期間	2016年5月期 第2四半期 累計期間	増減
売上高	23,692百万円	24,801百万円	24,881百万円	80百万円
営業利益	417百万円	537百万円	491百万円	△46百万円
経常利益	470百万円	597百万円	546百万円	△50百万円
親会社株主に 帰属する 四半期純利益	284百万円	372百万円	354百万円	△17百万円

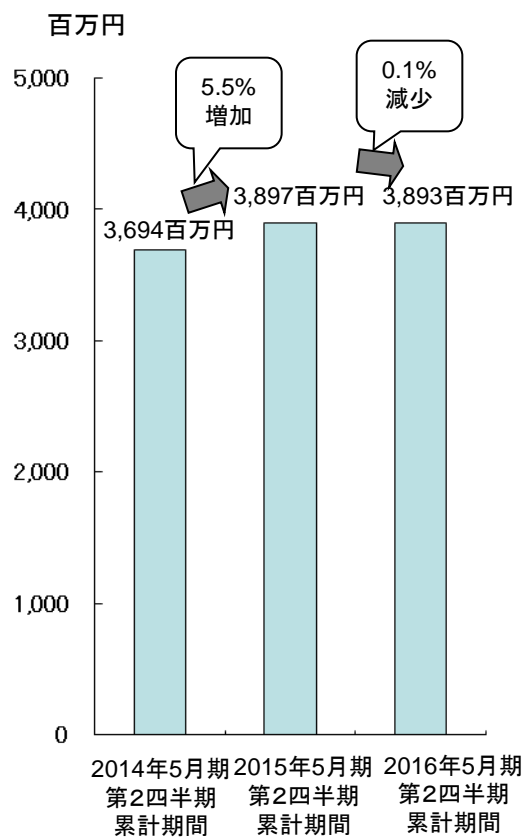
売上高・売上総利益・経常利益の推移

< 連 結 >

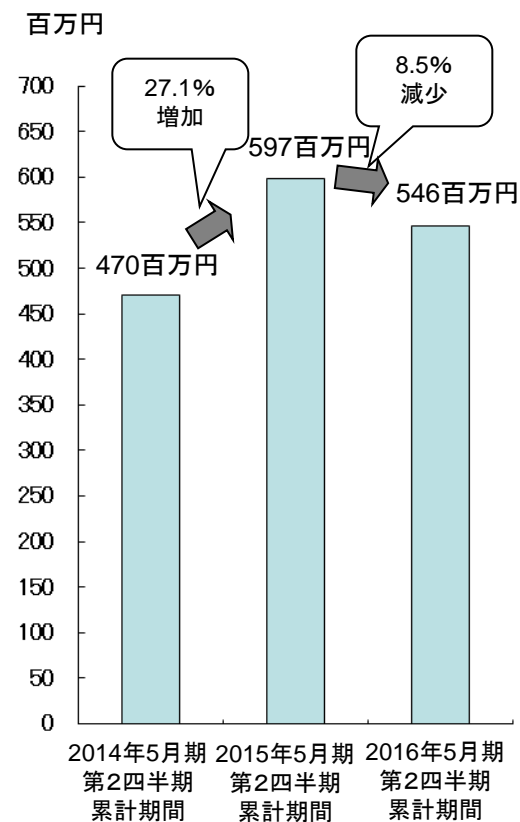
売上高



売上総利益



経常利益



第2四半期損益計算書概要

＜連結＞

(単位:百万円)

	2014年5月期 第2四半期 累計期間	2015年5月期 第2四半期 累計期間	2016年5月期 第2四半期 累計期間
売上高	23,692	24,801	24,881
売上総利益	3,694	3,897	3,893
販売費及び一般管理費	3,276	3,359	3,401
＜営業利益＞	417	537	491
営業外収益	67	75	67
営業外費用	15	15	12
＜経常利益＞	470	597	546
特別利益	—	0	—
特別損失	0	—	5
＜税金等調整前四半期純利益＞	470	597	541
法人税等	185	225	187
＜親会社株主に帰属する四半期純利益＞	284	372	354

第2四半期貸借対照表概要

< 連 結 >

(単位:百万円)

	13/11月期末	14/11月期末	15/11月期末
現金及び預金	1,818	2,462	3,001
受取手形及び売掛金	14,389	15,331	13,591
商品	5,328	5,729	6,164
その他	1,721	2,116	2,056
流動資産合計	23,256	25,640	24,814
有形固定資産	5,917	5,912	5,921
無形固定資産	80	86	62
投資その他の資産	1,848	2,363	2,256
固定資産合計	7,845	8,362	8,240
資産合計	31,102	34,003	33,055

支払手形及び買掛金	11,656	13,315	11,741
短期借入金	3,545	3,235	2,965
その他流動負債	1,173	1,538	1,336
流動負債合計	16,375	18,089	16,042
固定負債合計	1,354	1,518	1,383
負債合計	17,729	19,608	17,425
純資産合計	13,373	14,395	15,629
負債純資産合計	31,102	34,003	33,055

2016年5月期業績見通し

	連 結	
	予 想	前期比 増減額
売 上 高	59,000百万円	218百万円
経 常 利 益	1,950百万円	△324百万円
親会社株主に 帰属する 当期純利益	1,200百万円	△166百万円