

# 2018年5月期第2四半期決算の状況

2018年1月

カネコ種苗株式会社

# 目 次

1. セグメント別主要取扱商品 .....	P 3
2. 2018年5月期第2四半期決算概要<連> .....	P 4
3. 売上高・売上総利益・経常利益の推移<連> .....	P 5
4. 第2四半期損益計算書概要<連> .....	P 6
5. 第2四半期貸借対照表概要<連> .....	P 7
6. 2018年5月期業績見通し <連> .....	P 8

本資料のうち、「2018年5月期業績見通し<連>」に記載されている予想数値は、当社が現在入手している情報及び合理的であると判断する一定の前提に基づいており、実際の業績は、さまざまな要因により大きく異なる可能性があります。

# セグメント別主要取扱商品

## ■ 種苗事業

野菜種子

牧草種子

ウイルスフリー苗及び種イモ

## ■ 花き事業

花苗

家庭菜園向け野菜苗

家庭園芸用資材

## ■ 農材事業

農薬

被覆肥料

## ■ 施設材事業

農業資材

温室・養液栽培プラントの設計・施工

## ■ 造園事業

造園・法面工事の請負施工

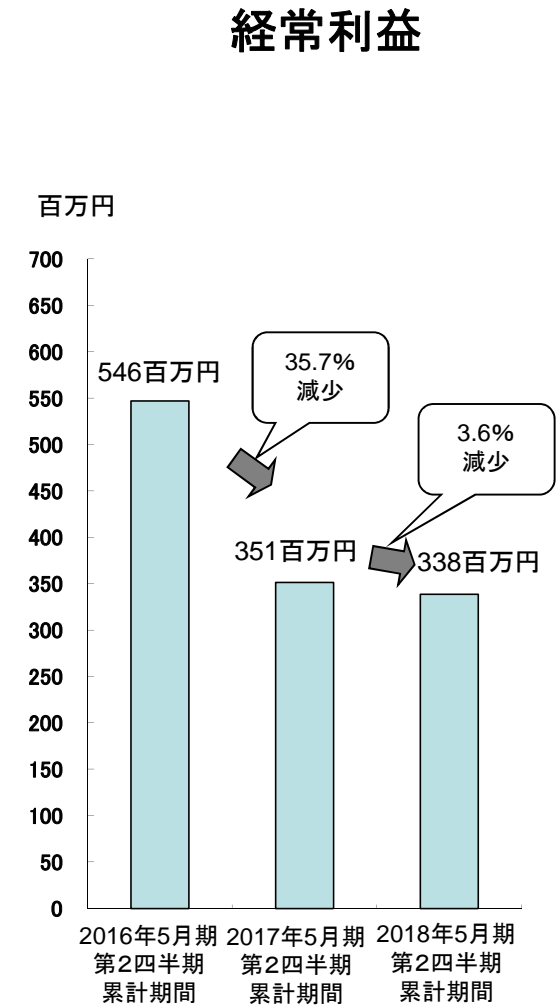
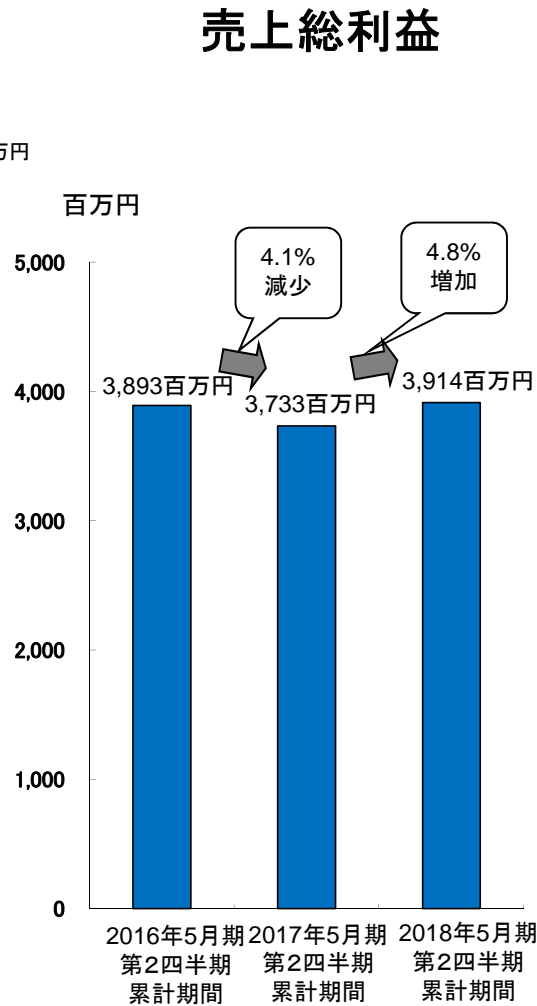
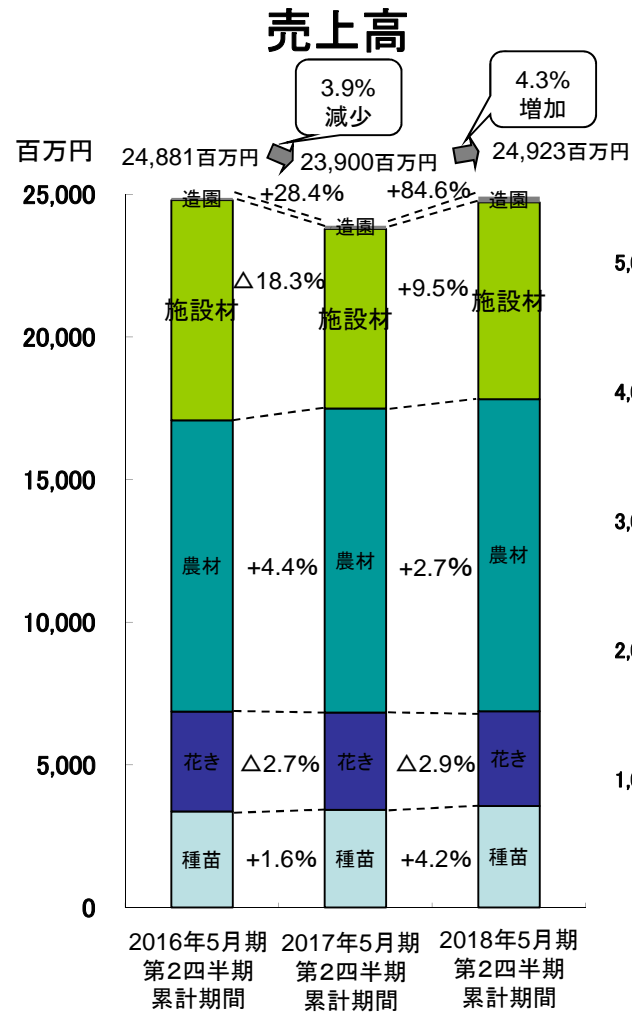
# 2018年5月期第2四半期決算概要

## < 連 結 >

	2016年5月期 第2四半期 累計期間	2017年5月期 第2四半期 累計期間	2018年5月期 第2四半期 累計期間	増減
売 上 高	24,881百万円	23,900百万円	24,923百万円	1,023百万円
営 業 利 益	491百万円	315百万円	278百万円	△37百万円
経 常 利 益	546百万円	351百万円	338百万円	△12百万円
親会社株主に 帰属する 四半期純利益	354百万円	237百万円	193百万円	△43百万円

# 売上高・売上総利益・経常利益の推移

< 連 結 >



# 第2四半期損益計算書概要

<連結>

(単位:百万円)

	2016年5月期 第2四半期 累計期間	2017年5月期 第2四半期 累計期間	2018年5月期 第2四半期 累計期間
売上高	24,881	23,900	24,923
売上総利益	3,893	3,733	3,914
販売費及び一般管理費	3,401	3,417	3,635
＜営業利益＞	491	315	278
営業外収益	67	53	73
営業外費用	12	18	13
＜経常利益＞	546	351	338
特別利益	—	—	—
特別損失	5	0	44
＜税金等調整前四半期純利益＞	541	351	294
法人税等	187	113	100
＜親会社株主に帰属する四半期純利益＞	354	237	193

# 第2四半期貸借対照表概要

<連結>

(単位:百万円)

	15/11月期末	16/11月期末	17/11月期末
現金及び預金	3,001	4,165	4,231
受取手形及び売掛金	13,591	12,830	13,320
商品	6,164	5,852	5,868
その他	2,056	1,893	1,986
流動資産合計	24,814	24,742	25,406
有形固定資産	5,921	5,927	6,159
無形固定資産	62	40	39
投資その他の資産	2,256	2,469	2,416
固定資産合計	8,240	8,437	8,614
資産合計	33,055	33,179	34,021

支払手形及び買掛金	11,741	11,233	11,395
短期借入金	2,965	2,395	1,660
その他	1,336	1,235	1,210
流動負債合計	16,042	14,864	14,266
固定負債合計	1,383	1,910	1,863
負債合計	17,425	16,774	16,130
純資産合計	15,629	16,405	17,890
負債純資産合計	33,055	33,179	34,021

# 2018年5月期業績見通し

	連 結	
	予 想	前期比 増減額
売 上 高	59,500百万円	1,651百万円
経 常 利 益	2,150百万円	33百万円
親会社株主に 帰属する 当期純利益	1,450百万円	△39百万円