

# 2010年5月期第2四半期決算の状況

2010年2月

カネコ種苗株式会社

# 目 次

1. セグメント別主要取扱商品 .....	P 3
2. 2010年5月期第2四半期決算概要<連> .....	P 4
3. 売上高・売上総利益・経常利益の推移<連> .....	P 5
4. 第2四半期損益計算書概要<連> .....	P 6
5. 第2四半期貸借対照表概要<連> .....	P 7
6. 2010年5月期業績見通し <連> .....	P 8

本資料のうち、「2010年5月期業績見通し<連>」に記載されている予想数値は、当社が現在入手している情報及び合理的であると判断する一定の前提に基づいており、実際の業績は、さまざまな要因により大きく異なる可能性があります。

# セグメント別主要取扱商品

- 種苗事業
  - 野菜種苗
  - 飼料作物種子
  - 緑化工事用種子
  - ウイルスフリー種苗
- 花き事業
  - 球根・花種
  - 花苗
  - 家庭園芸用資材
- 農材事業
  - 農業用薬品
  - 被覆肥料
- 施設材事業
  - 農業関連資材
  - 温室・養液栽培システムの設計施工
- 造園事業
  - 造園・土木工事の請負施工

# 2010年5月期第2四半期決算概要

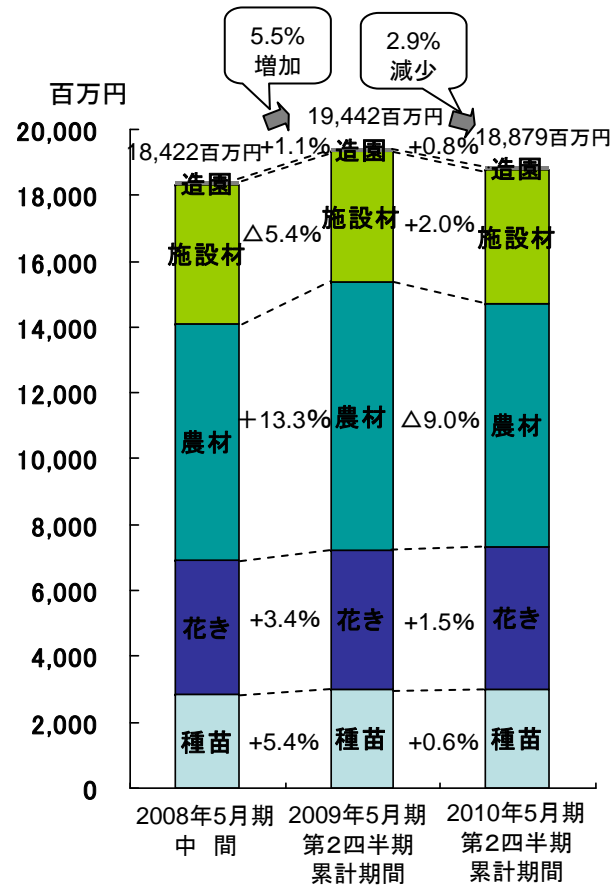
## <連結>

	2008年5月期 中間	2009年5月期 第2四半期 累計期間	2010年5月期 第2四半期 累計期間	増減
売上高	18,422百万円	19,442百万円	18,879百万円	△563百万円
営業利益	152百万円	315百万円	258百万円	△56百万円
経常利益	163百万円	356百万円	261百万円	△94百万円
四半期(中間)純利益	74百万円	162百万円	134百万円	△27百万円

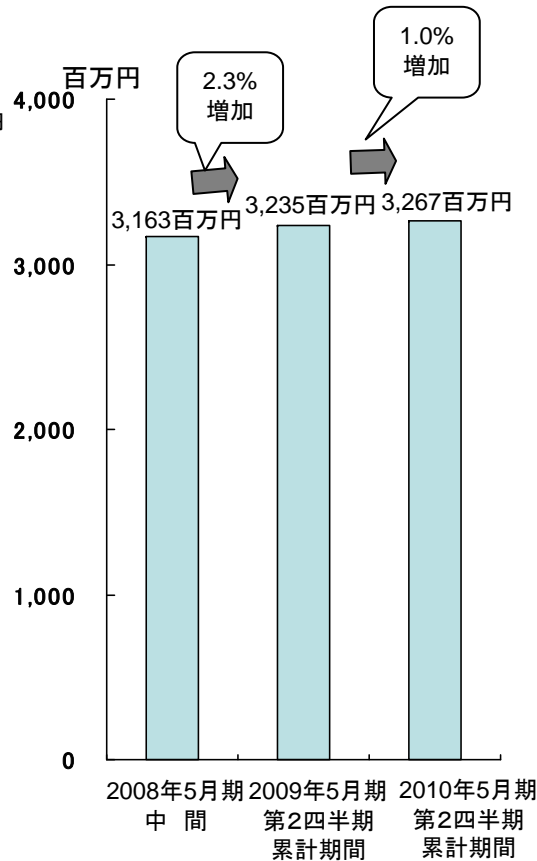
# 売上高・売上総利益・経常利益の推移

< 連結 >

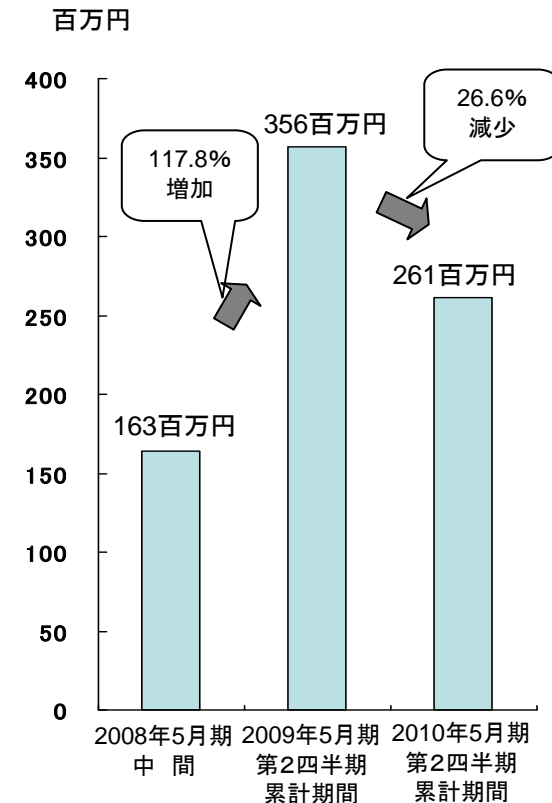
売上高



売上総利益



経常利益



# 第2四半期損益計算書概要

<連結>

(単位:百万円)

	2008年5月期 中間	2009年5月期 第2四半期 累計期間	2010年5月期 第2四半期 累計期間
売上高	18,422	19,442	18,879
売上総利益	3,163	3,235	3,267
販売費及び一般管理費	3,010	2,920	3,009
＜営業利益＞	152	315	258
営業外収益	52	75	41
営業外費用	40	34	38
＜経常利益＞	163	356	261
特別利益	35	6	28
特別損失	55	80	59
＜税金等調整前四半期 (中間)純利益＞	144	282	231
法人税等	70	120	96
＜四半期(中間)純利益＞	74	162	134

# 第2四半期貸借対照表概要

<連結>

(単位:百万円)

	07/11月期末	08/11月期末	09/11月期末
現金及び預金	1,856	1,414	2,541
受取手形及び売掛金	10,523	12,792	10,450
たな卸資産	4,555	—	—
商品	—	4,898	4,074
その他	772	1,047	1,039
流動資産合計	17,706	20,153	18,105
有形固定資産	6,139	6,049	6,074
無形固定資産	229	199	175
投資その他の資産	2,347	1,866	1,782
固定資産合計	8,717	8,115	8,032
資産合計	26,424	28,268	26,138

支払手形及び買掛金	9,524	11,592	9,422
短期借入金	5,515	5,032	4,342
その他流動負債	823	856	936
流動負債合計	15,864	17,481	14,701
固定負債合計	1,227	1,197	1,238
負債合計	17,091	18,679	15,939
純資産合計	9,332	9,588	10,198
負債純資産合計	26,424	28,268	26,138

# 2010年5月期業績見通し

	連 結	
	予 想	前期比 増減額
売 上 高	46,000百万円	1,728百万円
経 常 利 益	1,480百万円	2百万円
当 期 純 利 益	830百万円	12百万円