

2014年5月期第2四半期決算の状況

2014年1月

カネコ種苗株式会社

目 次

| | |
|-------------------------------|-----|
| 1. セグメント別主要取扱商品 | P 3 |
| 2. 2014年5月期第2四半期決算概要<連> | P 4 |
| 3. 売上高・売上総利益・経常利益の推移<連> | P 5 |
| 4. 第2四半期損益計算書概要<連> | P 6 |
| 5. 第2四半期貸借対照表概要<連> | P 7 |
| 6. 2014年5月期業績見通し <連> | P 8 |

本資料のうち、「2014年5月期業績見通し<連>」に記載されている予想数値は、当社が現在入手している情報及び合理的であると判断する一定の前提に基づいており、実際の業績は、さまざまな要因により大きく異なる可能性があります。

セグメント別主要取扱商品

- 種苗事業
 - 野菜種苗
 - 飼料作物種子
 - 緑化工事用種子
 - ウイルスフリー種苗
- 花き事業
 - 球根・花種
 - 花苗
 - 家庭園芸用資材
- 農材事業
 - 農業用薬品
 - 被覆肥料
- 施設材事業
 - 農業関連資材
 - 温室・養液栽培システムの設計施工
- 造園事業
 - 造園・土木工事の請負施工

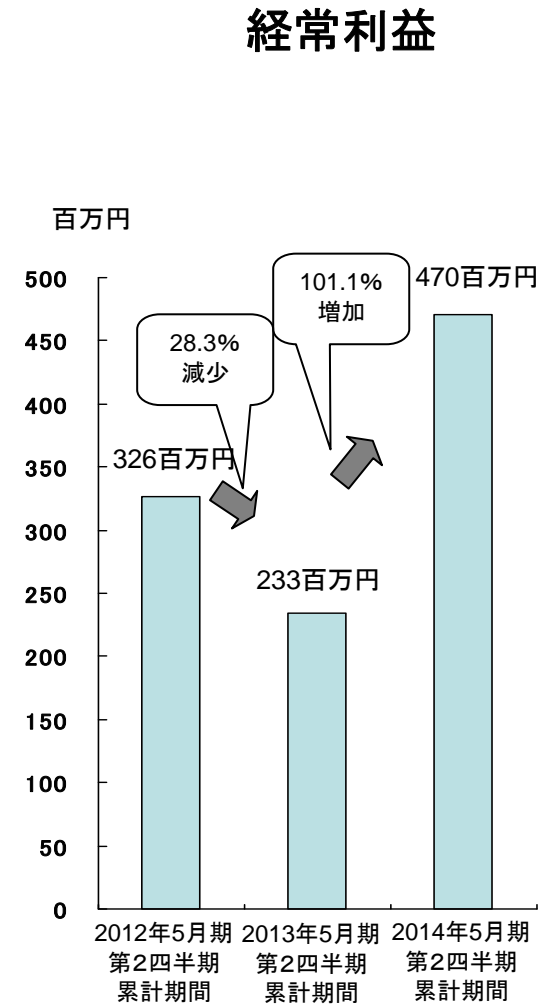
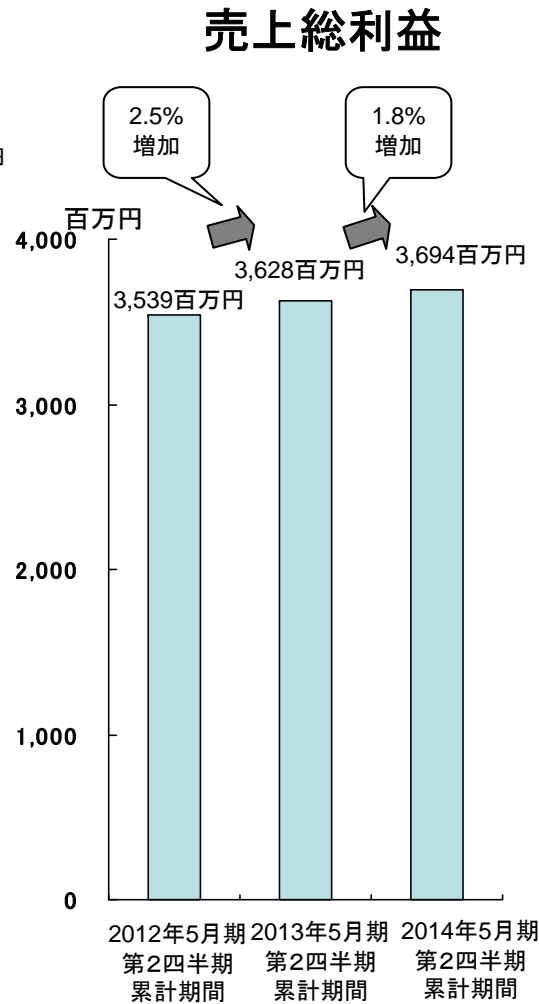
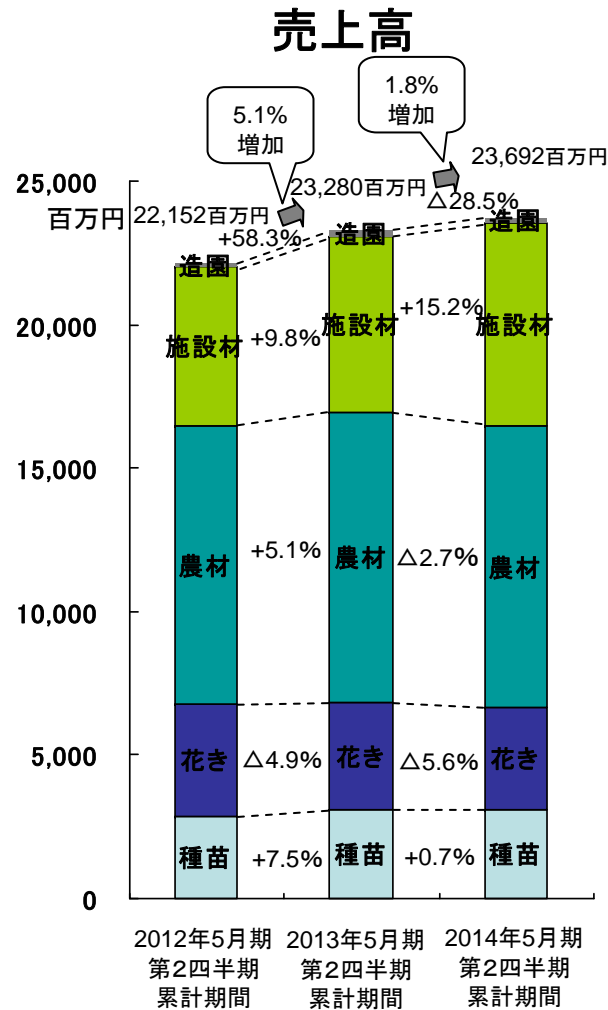
2014年5月期第2四半期決算概要

<連結>

| | 2012年5月期 第2四半期 累計期間 | 2013年5月期 第2四半期 累計期間 | 2014年5月期 第2四半期 累計期間 | 増減 |
|------------|---------------------------|---------------------------|---------------------------|--------|
| 売上高 | 22,152百万円 | 23,280百万円 | 23,692百万円 | 411百万円 |
| 営業利益 | 303百万円 | 199百万円 | 417百万円 | 218百万円 |
| 経常利益 | 326百万円 | 233百万円 | 470百万円 | 236百万円 |
| 四半期 純利益 | 170百万円 | 138百万円 | 284百万円 | 145百万円 |

売上高・売上総利益・経常利益の推移

< 連結 >



第2四半期損益計算書概要

<連結>

(単位:百万円)

| | 2012年5月期 第2四半期 累計期間 | 2013年5月期 第2四半期 累計期間 | 2014年5月期 第2四半期 累計期間 |
|-------------------|---------------------------|---------------------------|---------------------------|
| 売上高 | 22,152 | 23,280 | 23,692 |
| 売上総利益 | 3,539 | 3,628 | 3,694 |
| 販売費及び一般管理費 | 3,236 | 3,429 | 3,276 |
| ＜営業利益＞ | 303 | 199 | 417 |
| 営業外収益 | 44 | 57 | 67 |
| 営業外費用 | 21 | 23 | 15 |
| ＜経常利益＞ | 326 | 233 | 470 |
| 特別利益 | 0 | — | — |
| 特別損失 | 8 | 3 | 0 |
| ＜税金等調整前四半期純利益＞ | 318 | 230 | 470 |
| 法人税等 | 133 | 91 | 185 |
| ＜少数株主損益調整前四半期純利益＞ | 184 | 138 | 284 |
| ＜少数株主利益＞ | 14 | — | — |
| ＜四半期純利益＞ | 170 | 138 | 284 |

第2四半期貸借対照表概要

<連結>

(単位:百万円)

| | 11/11月期末 | 12/11月期末 | 13/11月期末 |
|-----------|----------|----------|----------|
| 現金及び預金 | 2,499 | 2,731 | 1,818 |
| 受取手形及び売掛金 | 12,500 | 12,215 | 14,389 |
| 商品 | 4,343 | 4,513 | 5,328 |
| その他 | 1,645 | 1,901 | 1,721 |
| 流動資産合計 | 20,988 | 21,362 | 23,256 |
| 有形固定資産 | 6,050 | 5,978 | 5,917 |
| 無形固定資産 | 125 | 102 | 80 |
| 投資その他の資産 | 1,648 | 1,620 | 1,848 |
| 固定資産合計 | 7,823 | 7,701 | 7,845 |
| 資産合計 | 28,812 | 29,063 | 31,102 |

| | | | |
|-----------|--------|--------|--------|
| 支払手形及び買掛金 | 10,165 | 10,600 | 11,656 |
| 短期借入金 | 4,245 | 3,645 | 3,545 |
| その他流動負債 | 1,302 | 1,087 | 1,173 |
| 流動負債合計 | 15,712 | 15,332 | 16,375 |
| 固定負債合計 | 1,322 | 1,358 | 1,354 |
| 負債合計 | 17,034 | 16,691 | 17,729 |
| 純資産合計 | 11,777 | 12,372 | 13,373 |
| 負債純資産合計 | 28,812 | 29,063 | 31,102 |

2014年5月期業績見通し

| | 連 結 | |
|-----------|-----------|------------|
| | 予 想 | 前期比 増減額 |
| 売 上 高 | 54,500百万円 | 493百万円 |
| 経 常 利 益 | 1,750百万円 | 268百万円 |
| 当 期 純 利 益 | 1050百万円 | 163百万円 |