

2015年5月期第2四半期決算の状況

2015年1月

カネコ種苗株式会社

目 次

1. セグメント別主要取扱商品	P 3
2. 2015年5月期第2四半期決算概要<連>	P 4
3. 売上高・売上総利益・経常利益の推移<連>	P 5
4. 第2四半期損益計算書概要<連>	P 6
5. 第2四半期貸借対照表概要<連>	P 7
6. 2015年5月期業績見通し <連>	P 8

本資料のうち、「2015年5月期業績見通し<連>」に記載されている予想数値は、当社が現在入手している情報及び合理的であると判断する一定の前提に基づいており、実際の業績は、さまざまな要因により大きく異なる可能性があります。

セグメント別主要取扱商品

■ 種苗事業

野菜種苗

飼料作物種子

緑化工事用種子

ウイルスフリー種苗

■ 花き事業

球根・花種

花苗

家庭園芸用資材

■ 農材事業

農業用薬品

被覆肥料

■ 施設材事業

農業関連資材

温室・養液栽培システム
の設計施工

■ 造園事業

造園・土木工事の請負
施工

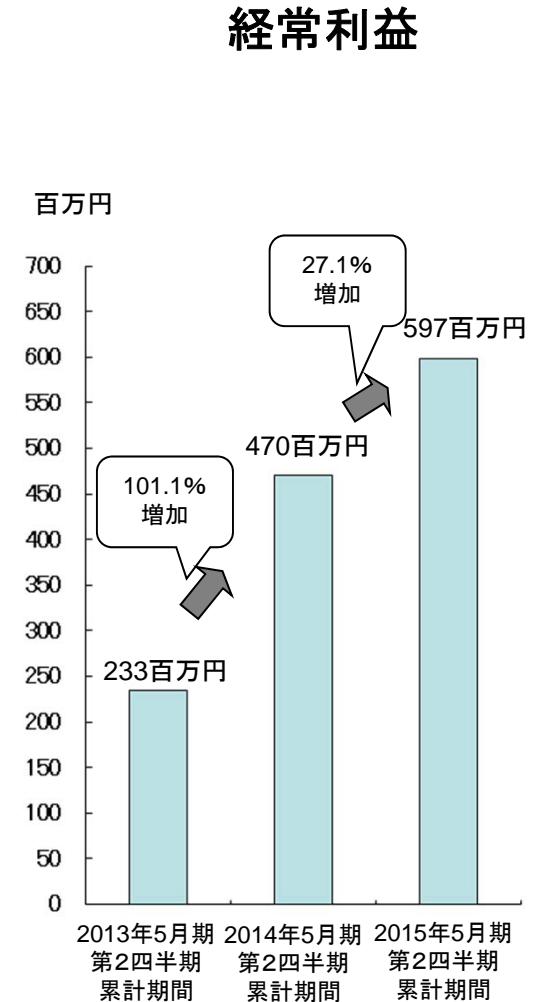
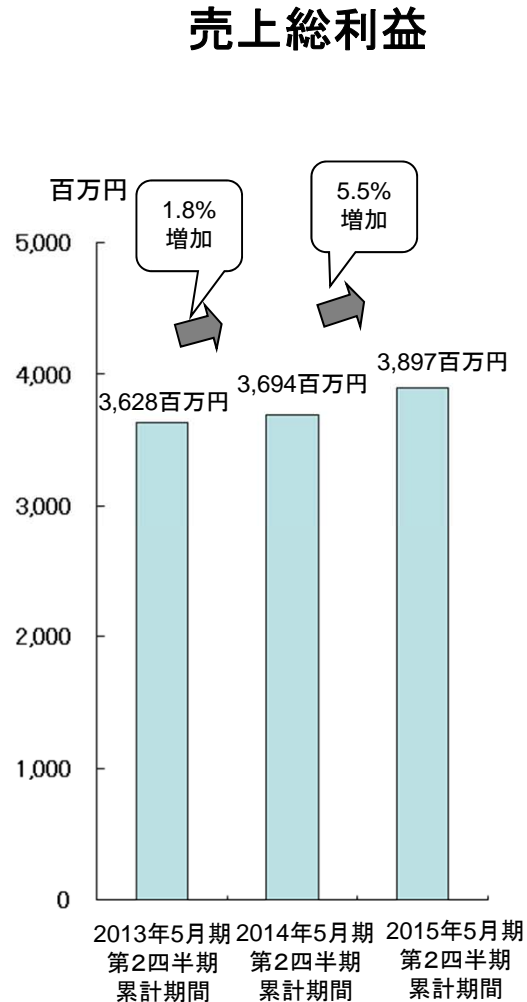
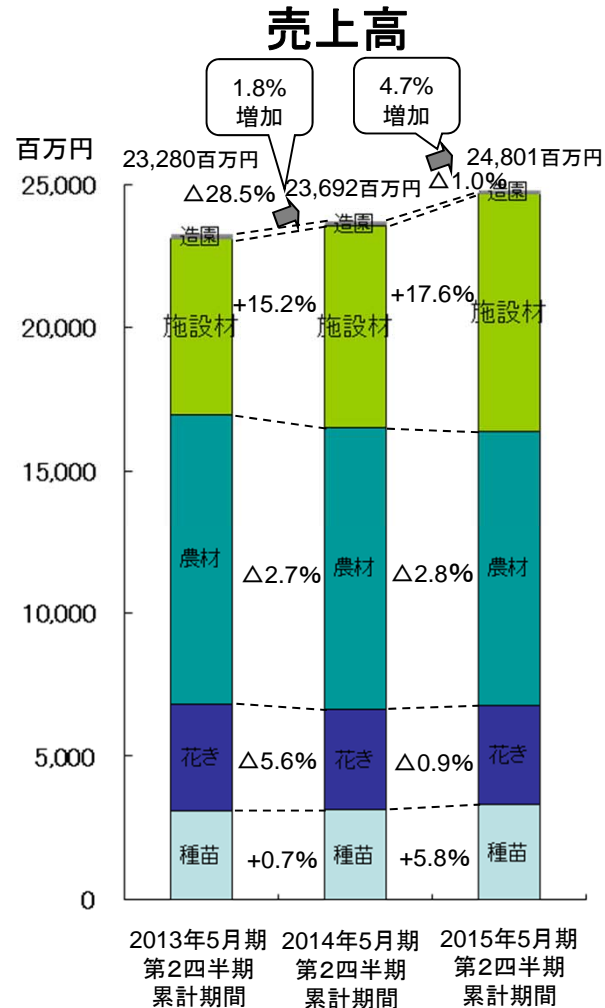
2015年5月期第2四半期決算概要

< 連 結 >

	2013年5月期 第2四半期 累計期間	2014年5月期 第2四半期 累計期間	2015年5月期 第2四半期 累計期間	増減
売 上 高	23,280百万円	23,692百万円	24,801百万円	1,108百万円
営 業 利 益	199百万円	417百万円	537百万円	119百万円
経 常 利 益	233百万円	470百万円	597百万円	127百万円
四 半 期 純 利 益	138百万円	284百万円	372百万円	87百万円

売上高・売上総利益・経常利益の推移

< 連 結 >



第2四半期損益計算書概要

<連結>

(単位:百万円)

	2013年5月期 第2四半期 累計期間	2014年5月期 第2四半期 累計期間	2015年5月期 第2四半期 累計期間
売上高	23,280	23,692	24,801
売上総利益	3,628	3,694	3,897
販売費及び一般管理費	3,429	3,276	3,359
＜営業利益＞	199	417	537
営業外収益	57	67	75
営業外費用	23	15	15
＜経常利益＞	233	470	597
特別利益	—	—	0
特別損失	3	0	—
＜税金等調整前四半期純利益＞	230	470	597
法人税等	91	185	225
＜四半期純利益＞	138	284	372

第2四半期貸借対照表概要

<連結>

(単位:百万円)

	12/11月期末	13/11月期末	14/11月期末
現金及び預金	2,731	1,818	2,462
受取手形及び売掛金	12,215	14,389	15,331
商品	4,513	5,328	5,729
その他	1,901	1,721	2,116
流動資産合計	21,362	23,256	25,640
有形固定資産	5,978	5,917	5,912
無形固定資産	102	80	86
投資その他の資産	1,620	1,848	2,363
固定資産合計	7,701	7,845	8,362
資産合計	29,063	31,102	34,003

支払手形及び買掛金	10,600	11,656	13,315
短期借入金	3,645	3,545	3,235
その他流動負債	1,087	1,173	1,538
流動負債合計	15,332	16,375	18,089
固定負債合計	1,358	1,354	1,518
負債合計	16,691	17,729	19,608
純資産合計	12,372	13,373	14,395
負債純資産合計	29,063	31,102	34,003

2015年5月期業績見通し

	連 結	
	予 想	前期比 増減額
売 上 高	60,000百万円	3,494百万円
経 常 利 益	2,100百万円	179百万円
当 期 純 利 益	1,250百万円	107百万円