

2017年5月期第2四半期決算の状況

2017年1月

カネコ種苗株式会社

目 次

1. セグメント別主要取扱商品	P 3
2. 2017年5月期第2四半期決算概要<連>	P 4
3. 売上高・売上総利益・経常利益の推移<連>	P 5
4. 第2四半期損益計算書概要<連>	P 6
5. 第2四半期貸借対照表概要<連>	P 7
6. 2017年5月期業績見通し <連>	P 8

本資料のうち、「2017年5月期業績見通し<連>」に記載されている予想数値は、当社が現在入手している情報及び合理的であると判断する一定の前提に基づいており、実際の業績は、さまざまな要因により大きく異なる可能性があります。

セグメント別主要取扱商品

■ 種苗事業

野菜種子

牧草種子

ウイルスフリー苗及び種イモ

■ 花き事業

花苗

家庭菜園向け野菜苗

家庭園芸用資材

■ 農材事業

農薬

被覆肥料

■ 施設材事業

農業資材

温室・養液栽培プラントの設計・施工

■ 造園事業

造園・法面工事の請負施工

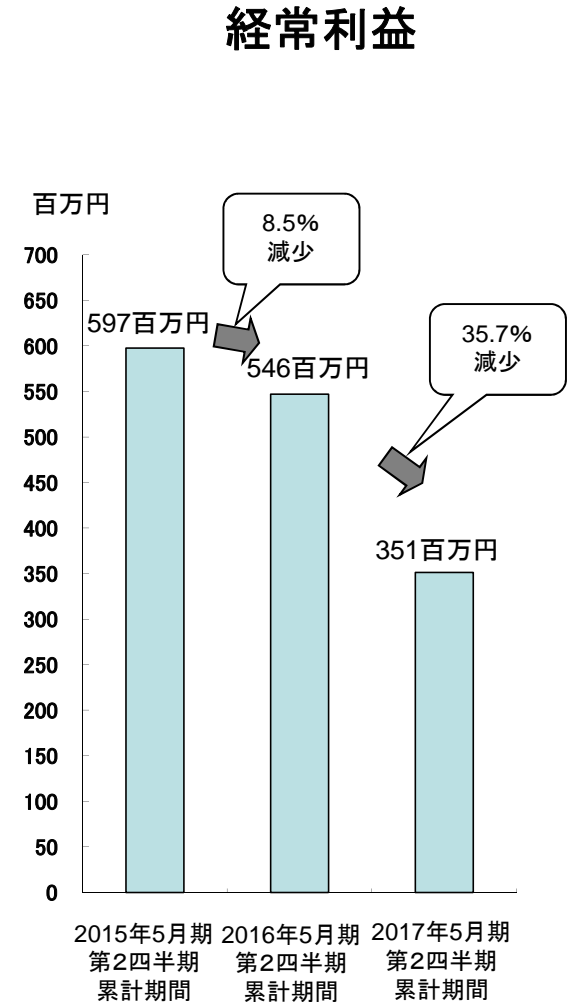
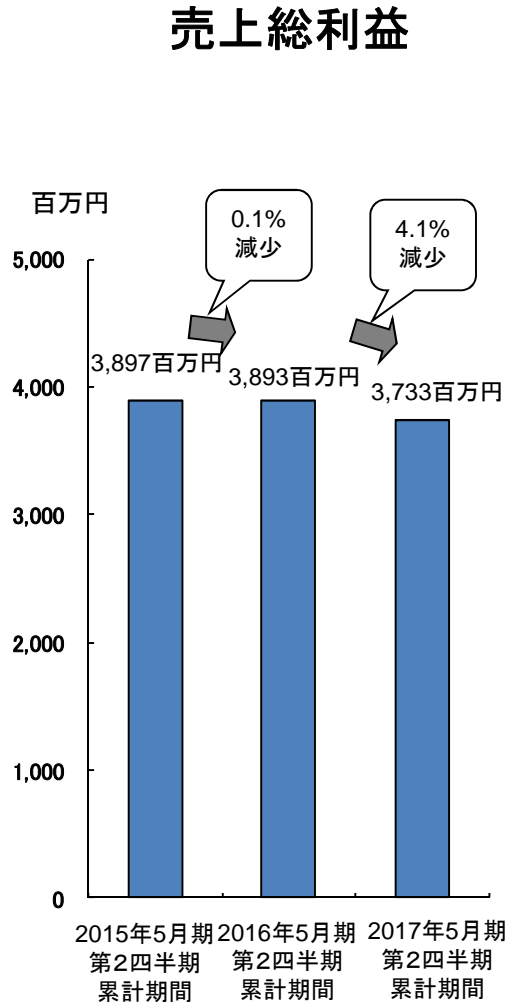
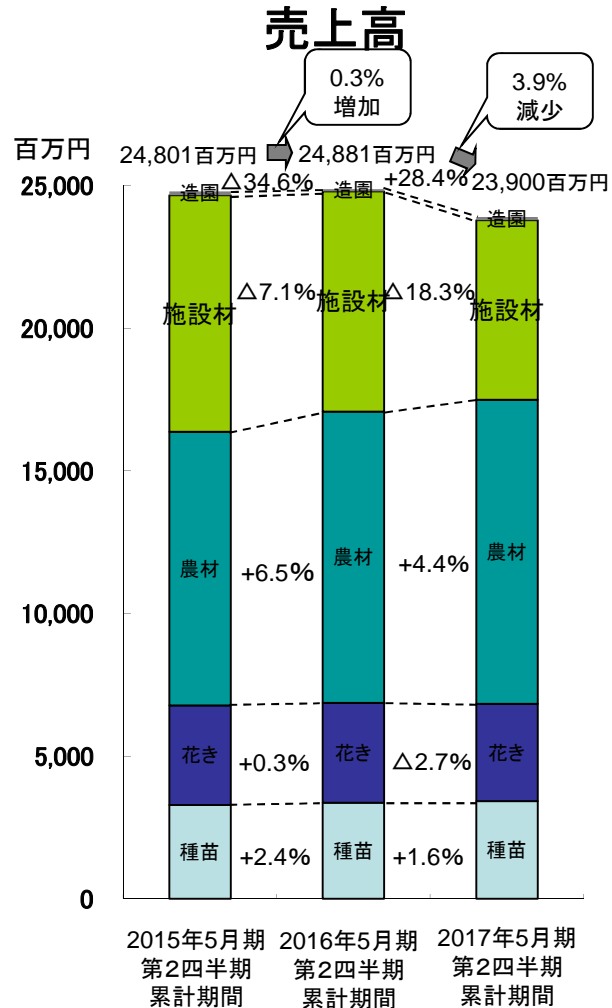
2017年5月期第2四半期決算概要

<連結>

	2015年5月期 第2四半期 累計期間	2016年5月期 第2四半期 累計期間	2017年5月期 第2四半期 累計期間	増減
売上高	24,801百万円	24,881百万円	23,900百万円	△981百万円
営業利益	537百万円	491百万円	315百万円	△175百万円
経常利益	597百万円	546百万円	351百万円	△195百万円
親会社株主に 帰属する 四半期純利益	372百万円	354百万円	237百万円	△116百万円

売上高・売上総利益・経常利益の推移

<連結>



第2四半期損益計算書概要

<連結>

(単位:百万円)

	2015年5月期 第2四半期 累計期間	2016年5月期 第2四半期 累計期間	2017年5月期 第2四半期 累計期間
売上高	24,801	24,881	23,900
売上総利益	3,897	3,893	3,733
販売費及び一般管理費	3,359	3,401	3,417
＜営業利益＞	537	491	315
営業外収益	75	67	53
営業外費用	15	12	18
＜経常利益＞	597	546	351
特別利益	0	—	—
特別損失	—	5	0
＜税金等調整前四半期純利益＞	597	541	351
法人税等	225	187	113
＜親会社株主に帰属する四半期純利益＞	372	354	237

第2四半期貸借対照表概要

< 連 結 >

(単位:百万円)

	14/11月期末	15/11月期末	16/11月期末
現金及び預金	2,462	3,001	4,165
受取手形及び売掛金	15,331	13,591	12,830
商品	5,729	6,164	5,852
その他	2,116	2,056	1,893
流動資産合計	25,640	24,814	24,742
有形固定資産	5,912	5,921	5,927
無形固定資産	86	62	40
投資その他の資産	2,363	2,256	2,469
固定資産合計	8,362	8,240	8,437
資産合計	34,003	33,055	33,179

支払手形及び買掛金	13,315	11,741	11,233
短期借入金	3,235	2,965	2,395
その他	1,538	1,336	1,235
流動負債合計	18,089	16,042	14,864
固定負債合計	1,518	1,383	1,910
負債合計	19,608	17,425	16,774
純資産合計	14,395	15,629	16,405
負債純資産合計	34,003	33,055	33,179

2017年5月期業績見通し

	連 結	
	予 想	前期比 増減額
売 上 高	58,100百万円	0百万円
経 常 利 益	2,200百万円	△81百万円
親会社株主に 帰属する 当期純利益	1,470百万円	4百万円